

BLISH | CARATTERISTICHE TECNICHE

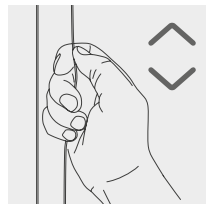
BLISH



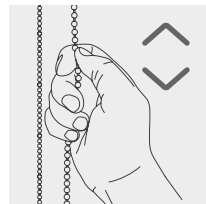
VERSIONE CON MOVIMENTAZIONE

CORDA E CATENA

La catena consente di orientare le fasce verticali, regolando il passaggio da luce filtrante a oscurante. La corda, invece, comanda l'apertura e la chiusura della tenda.



LA CORDA
Apre e chiude la tenda

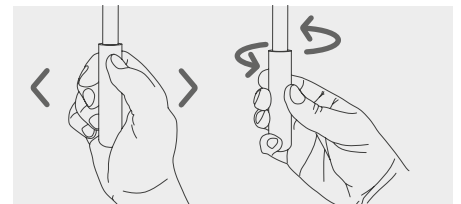


LA CATENA
Movimenta le fasce verticali

VERSIONE CON MOVIMENTAZIONE


AD ASTA

Il movimento orizzontale dell'asta permette l'apertura e la chiusura della tenda, mentre la rotazione della manopola consente di orientare le fasce verticali e regolare la luce. L'asta è disponibile nei colori bianco, grigio e nero.



ASTINA DI MOVIMENTAZIONE
Movimento orizzontale: apre e chiude la tenda
Rotazione dell'asta: Movimenta le fasce verticali

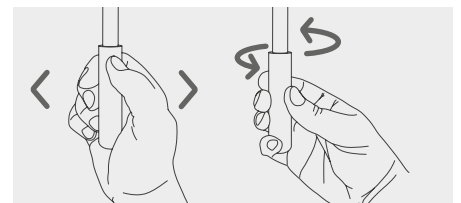
BLISH SP



UNICA MOVIMENTAZIONE

AD ASTA

Il movimento orizzontale dell'asta permette l'apertura e la chiusura della tenda, mentre la rotazione della manopola consente di orientare le fasce verticali e regolare la luce. L'asta è disponibile nei colori bianco, grigio e nero.



ASTINA DI MOVIMENTAZIONE
Movimento orizzontale: apre e chiude la tenda
Rotazione dell'asta: Movimenta le fasce verticali

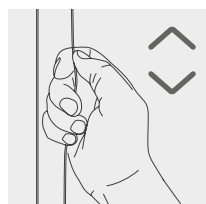
BLISH LINE



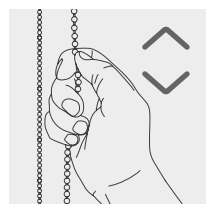
VERSIONE CON MOVIMENTAZIONE

CORDA E CATENA

La catena consente di orientare le fasce verticali, regolando il passaggio da luce filtrante a oscurante. La corda, invece, comanda l'apertura e la chiusura della tenda.



LA CORDA
Apre e chiude la tenda



LA CATENA
Movimenta le fasce verticali

VERSIONE CON MOVIMENTAZIONE


AD ASTA

Il movimento orizzontale dell'asta permette l'apertura e la chiusura della tenda, mentre la rotazione della manopola consente di orientare le fasce verticali e regolare la luce. L'asta è disponibile nei colori bianco, grigio e nero.



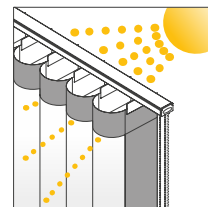
ASTINA DI MOVIMENTAZIONE
Movimento orizzontale: apre e chiude la tenda
Rotazione dell'asta: Movimenta le fasce verticali

BLISH | CARATTERISTICHE TECNICHE



LA TENDA DAI DUE TESSUTI

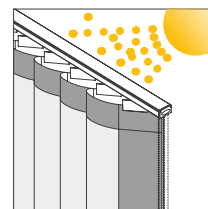
Blish è l'innovativa tenda dal design unico che combina perfettamente due tipi di tessuti, che regolati a piacimento, permettono due filtraggi della luce del sole. È la soluzione ideale per qualunque tipo di ambiente grazie alla sua versatilità e al suo semplice utilizzo.



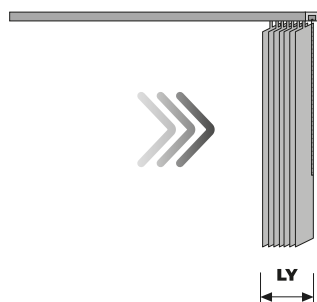
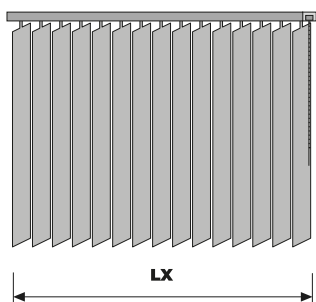
- TESSUTO FILTRANTE AL 10%
- TESSUTO FILTRANTE AL 95%



Il tessuto più filtrante è abbinato a uno meno filtrante, permettendo di modulare la luce attraverso l'orientamento delle fasce verticali, fino a ottenere una copertura filtrante del 95%. La tenda BLISH è disponibile con tre sistemi di movimentazione: a corda e catena, ad asta e a motore.



- TESSUTO FILTRANTE AL 10%
- TESSUTO FILTRANTE AL 95%



APERTURA E IMPACCHETTAMENTO

La tabella di impacchettamento e apertura fornisce le dimensioni della tenda sia in posizione chiusa (LX), corrispondente alla larghezza totale dell'apertura, sia in posizione impacchettata (LY), che rappresenta l'ingombro laterale delle fasce una volta raccolte.

In funzione della larghezza complessiva della tenda (LX), la tabella indica il valore di LY corrispondente, permettendo di conoscere con precisione lo spazio necessario per l'accumulo delle bande verticali sul lato di comando.

IMPACCHETTAMENTO LATO COMANDO (DESTRO) CON INGOMBRI (MISURE IN cm)					
LARGHEZZA LX	100	200	300	400	450
LARGHEZZA LY	15	30	45	60	75

NOTA: In caso di movimentazione ad asta, è prevista una sola asta per ciascun lato di impacchettamento.

IN
DO
OR



INSPIRED BY CENTANNI